YWCX025-01-2021

231520340113

HJWT（2025）1126001

检 测 报 告

报告编号：HJWT（2025）1126001

项目名称：2025年度开发区环境跟踪检测项目

委托单位：山东山亭经济开发区管理委员会机关

检测类别：委托检测

山东宜维检测有限公司

二〇二五年十二月十二日

山东宜维检测有限公司

检 测 报 告

委托单位	山东山亭经济开发区管理委员会机关	检测类别	委托检测
委托单位地址	山东省枣庄市山亭区府前路 37 号	样品类别	环境空气、地表水 地下水、噪声
受检单位	/	采样日期	2025.11.26-11.28、 12.1-12.5
受检单位地址	/	采样人员	苏乐乐、张盛明、张壮 马洪雷、吴敬春、魏振祥 卓强、付进步、徐春
样品数量	环境空气：615 份；地表水：115 份 地下水：42 份	检测日期	2025.11.26-12.10
样品状态描述	环境空气：尘态、气态；地表水：无色、无味、无浮油；地下水：无色、无味、无浮油； 噪声：/		

环境空气

检测项目	分析方法依据	分析人员	检测分析设备	设备编号	检出限
TSP	HJ 1263-2022 环境空气 总悬浮颗粒物的测定 重量法	宋秀兰	CPA225D 分析天平	A1611SP020	7μg/m³
氨	HJ 533-2009 环境空气和废气氨的测定 纳氏试剂分光光度法	颜敏	TU-1810 紫外可见分光光度计	A1611SP038	0.01mg/m³
硫化氢	《空气和废气监测分析方法》（第四版增补版）第三篇 第一章 十一、硫化氢（二）亚甲基蓝分光光度法	张端毅	TU-1810 紫外可见分光光度计	A1611SP038	0.001mg/m³
臭气浓度	HJ 1262-2022 环境空气和废气臭气的测定 三点比较式臭袋法	李丹、颜敏 马静、刘欣迪 张端毅、孔鸣	/	/	/
非甲烷总烃（以碳计）	HJ 604-2017 环境空气 总烃、甲烷和非甲烷总烃的测定 直接进样-气相色谱法	马静	GC-7800 气相色谱仪	A1611SP045	0.07mg/m³
氟化物	HJ 955-2018 环境空气 氟化物的测定 滤膜采样氟离子选择电极法	周玉如	ZDJ-4B 自动电位滴定仪	A1611HJ213	0.06μg/m³
氯化氢	HJ 549-2016 环境空气和废气氯化氢的测定 离子色谱法	刘欣迪	IC-6000 离子色谱仪	A1611HJ425	0.02mg/m³
硫酸雾	HJ 544-2016 固定污染源废气硫酸雾的测定 离子色谱法	刘欣迪	IC-6000 离子色谱仪	A1611HJ425	0.005mg/m³

山东宜维检测有限公司

检 测 报 告

环境空气					
检测项目	分析方法依据	分析人员	检测分析设备	设备编号	检出限
VOCs	HJ 644-2013 环境空气 挥发性有机物的测定 吸附管采样-热脱附气相色谱-质谱法	刘欣迪	ISQ-QD 气质联用仪	A1611SP034	0.3-1.0 μg/m³
苯	HJ 644-2013 环境空气 挥发性有机物的测定 吸附管采样-热脱附气相色谱-质谱法	刘欣迪	ISQ-QD 气质联用仪	A1611SP034	0.4 μg/m³
甲苯	HJ 644-2013 环境空气 挥发性有机物的测定 吸附管采样-热脱附气相色谱-质谱法	刘欣迪	ISQ-QD 气质联用仪	A1611SP034	0.4 μg/m³
二甲苯	HJ 644-2013 环境空气 挥发性有机物的测定 吸附管采样-热脱附气相色谱-质谱法	刘欣迪	ISQ-QD 气质联用仪	A1611SP034	0.6 μg/m³
汞及其化合物	国家环境保护总局（2003）第四版（增补版） 空气和废气监测分析方法 第五篇 第三章 七、汞及其化合物（二）汞及其化合物 原子荧光分光光度法	王静音	PF32 原子荧光光度计	A1611SP037	3×10^{-3} μg/m³
镉及其化合物	HJ 657-2013 及修改单 空气和废气 颗粒物中铅等金属元素的测定 电感耦合等离子体质谱法	王静音	iCAP RQ 电感耦合等离子体质谱仪	A1611SP031	0.03ng/m³
锑及其化合物	HJ 657-2013 及修改单 空气和废气 颗粒物中铅等金属元素的测定 电感耦合等离子体质谱法	王静音	iCAP RQ 电感耦合等离子体质谱仪	A1611SP031	0.09ng/m³
铬及其化合物	HJ 657-2013 及修改单 空气和废气 颗粒物中铅等金属元素的测定 电感耦合等离子体质谱法	王静音	iCAP RQ 电感耦合等离子体质谱仪	A1611SP031	1ng/m³
锰及其化合物	HJ 657-2013 及修改单 空气和废气 颗粒物中铅等金属元素的测定 电感耦合等离子体质谱法	王静音	iCAP RQ 电感耦合等离子体质谱仪	A1611SP031	0.3ng/m³
钴及其化合物	HJ 657-2013 及修改单 空气和废气 颗粒物中铅等金属元素的测定 电感耦合等离子体质谱法	王静音	iCAP RQ 电感耦合等离子体质谱仪	A1611SP031	0.03ng/m³
镍及其化合物	HJ 657-2013 及修改单 空气和废气 颗粒物中铅等金属元素的测定 电感耦合等离子体质谱法	王静音	iCAP RQ 电感耦合等离子体质谱仪	A1611SP031	0.5ng/m³

山东宜维检测有限公司

检 测 报 告

环境空气					
检测项目	分析方法依据	分析人员	检测分析设备	设备编号	检出限
铜及其化合物	HJ 657-2013 及修改单 空气和废气 颗粒物中铅等金属元素的测定 电感耦合等离子体质谱法	王静音	iCAP RQ 电感耦合等离子体质谱仪	A1611SP031	0.7ng/m^3
砷及其化合物	HJ 657-2013 及修改单 空气和废气 颗粒物中铅等金属元素的测定 电感耦合等离子体质谱法	王静音	iCAP RQ 电感耦合等离子体质谱仪	A1611SP031	0.7ng/m^3
铊及其化合物	HJ 657-2013 及修改单 空气和废气 颗粒物中铅等金属元素的测定 电感耦合等离子体质谱法	王静音	iCAP RQ 电感耦合等离子体质谱仪	A1611SP031	0.03ng/m^3
铅及其化合物	HJ 657-2013 及修改单 空气和废气 颗粒物中铅等金属元素的测定 电感耦合等离子体质谱法	王静音	iCAP RQ 电感耦合等离子体质谱仪	A1611SP031	0.6ng/m^3
地表水					
检测项目	分析方法依据	分析人员	检测分析设备	设备编号	检出限
pH	HJ 1147-2020 水质 pH 值的测定 电极法	卓强、徐春付进步	希玛 pH 测试笔	A1611HJ375	/
水温	HJ 1396-2024 水质 水温的测定 传感器法	卓强、徐春付进步	希玛 pH 测试笔	A1611HJ375	/
流量	《水和废水监测分析方法》(第四版)增补版 水和废水监测分析方法 第二篇/第三章/三/（四）污水采样时流量测量	卓强、徐春付进步	Ls1206B 旋桨式流速计	A1611HJ038	/
悬浮物	GB/T 11901-1989 水质 悬浮物的测定 重量法	张端毅	BSA224S 分析天平	A1611SP022	4mg/L
高锰酸盐指数	GB/T 11892-1989 水质 高锰酸盐指数的测定 酸性高锰酸钾滴定法	颜敏	滴定管	0047	0.5mg/L
化学需氧量	HJ 828-2017 水质 化学需氧量的测定 重铬酸盐法	颜敏	滴定管	1801	4mg/L
五日生化需氧量	HJ 505-2009 水质 五日生化需氧量（BOD_5）的测定 稀释与接种法	颜敏	BSC-150 恒温恒湿培养箱	A1611SP016	0.5mg/L

山东宜维检测有限公司

检 测 报 告

地表水					
检测项目	分析方法依据	分析人员	检测分析设备	设备编号	检出限
氨氮	HJ 535-2009 水质 氨氮的测定 纳氏试剂分光光度法	李莉	TU-1810 紫外可见分光光度计	A1611SP038	0.025mg/L
总氮	HJ 636-2012 水质 总氮的测定 碱性过硫酸钾消解紫外分光光度法	李莉	TU-1810 紫外可见分光光度计	A1611SP038	0.05mg/L
总磷	GB/T 11893-1989 水质 总磷的测定 钼酸铵分光光度法	张端毅	TU-1810 紫外可见分光光度计	A1611SP038	0.01mg/L
石油类	HJ 970-2018 水质 石油类的测定 紫外分光光度法（试行）	张端毅	TU-1810 紫外可见分光光度计	A1611SP038	0.01mg/L
阴离子表面活性剂	GB/T 7494-1987 水质 离子表面活性剂的测定 亚甲蓝分光光度法	张端毅	TU-1810 紫外可见分光光度计	A1611SP038	0.05mg/L
粪大肠菌群	HJ 347.2-2018 水质 粪大肠菌群的测定 多管发酵法	李莉	LRHS-150-Ⅱ 恒温恒湿培养箱	A1611SP055	20MPN/L
			150D 恒温恒湿培养箱	A1611SP069	
铬（六价）	GB/T 7467-1987 水质 六价铬的测定 二苯碳酰二肼分光光度法	张端毅	TU-1810 紫外可见分光光度计	A1611SP038	0.004mg/L
氰化物	HJ 484-2009 水质 氰化物的测定 容量法和分光光度法 异烟酸-吡唑啉酮分光光度法	马静	TU-1810 紫外可见分光光度计	A1611SP038	0.004mg/L
挥发酚	HJ 503-2009 水质 挥发酚的测定 4-氨基安替比林分光光度法	李莉	TU-1810 紫外可见分光光度计	A1611SP038	0.0003mg/L
氟化物	HJ 84-2016 水质 无机阴离子（F^-、Cl^-、NO_2^-、Br^-、NO_3^-、PO_4^{3-}、SO_3^{2-}、SO_4^{2-}）的测定 离子色谱法	刘欣迪	IC-6000 离子色谱仪	A1611HJ425	0.006mg/L
氯化物	HJ 84-2016 水质 无机阴离子（F^-、Cl^-、NO_2^-、Br^-、NO_3^-、PO_4^{3-}、SO_3^{2-}、SO_4^{2-}）的测定 离子色谱法	刘欣迪	IC-6000 离子色谱仪	A1611HJ425	0.007mg/L
硝酸盐（以 N 计）	HJ 84-2016 水质 无机阴离子（F^-、Cl^-、NO_2^-、Br^-、NO_3^-、PO_4^{3-}、SO_3^{2-}、SO_4^{2-}）的测定 离子色谱法	刘欣迪	IC-6000 离子色谱仪	A1611HJ425	0.004mg/L
硫酸盐	HJ 84-2016 水质 无机阴离子（F^-、Cl^-、NO_2^-、Br^-、NO_3^-、PO_4^{3-}、SO_3^{2-}、SO_4^{2-}）的测定 离子色谱法	刘欣迪	IC-6000 离子色谱仪	A1611HJ425	0.018mg/L

山东宜维检测有限公司

检 测 报 告

地表水					
检测项目	分析方法依据	分析人员	检测分析设备	设备编号	检出限
汞	HJ 694-2014 水质 汞、砷、硒、铋和锑的测定 原子荧光法	王静音	PF32 原子荧光光度计	A1611SP037	0.04μg/L
砷	HJ 700-2014 水质 65 种元素的测定 电感耦合等离子体质谱法	王静音	iCAP RQ 电感耦合等离子体质谱仪	A1611SP031	0.12μg/L
铜	HJ 700-2014 水质 65 种元素的测定 电感耦合等离子体质谱法	王静音	iCAP RQ 电感耦合等离子体质谱仪	A1611SP031	0.08μg/L
锌	HJ 700-2014 水质 65 种元素的测定 电感耦合等离子体质谱法	王静音	iCAP RQ 电感耦合等离子体质谱仪	A1611SP031	0.67μg/L
铁	HJ 700-2014 水质 65 种元素的测定 电感耦合等离子体质谱法	王静音	iCAP RQ 电感耦合等离子体质谱仪	A1611SP031	0.82μg/L
锰	HJ 700-2014 水质 65 种元素的测定 电感耦合等离子体质谱法	王静音	iCAP RQ 电感耦合等离子体质谱仪	A1611SP031	0.12μg/L
镍	HJ 700-2014 水质 65 种元素的测定 电感耦合等离子体质谱法	王静音	iCAP RQ 电感耦合等离子体质谱仪	A1611SP031	0.06μg/L
镉	HJ 700-2014 水质 65 种元素的测定 电感耦合等离子体质谱法	王静音	iCAP RQ 电感耦合等离子体质谱仪	A1611SP031	0.05μg/L
铅	HJ 700-2014 水质 65 种元素的测定 电感耦合等离子体质谱法	王静音	iCAP RQ 电感耦合等离子体质谱仪	A1611SP031	0.09μg/L
硫化物	HJ 1226-2021 水质 硫化物的测定 亚甲基蓝分光光度法	李莉	TU-1810 紫外可见分光光度计	A1611SP038	0.01mg/L
全盐量	HJ 51-2024 水质 全盐量的测定 重量法	马静	BSA224S 分析天平	A1611SP023	25mg/L
苯系物	HJ 639-2012 水质 挥发性有机物的测定 吹扫捕集气相色谱-质谱法	王静音	ISQ-QD 气质联用仪	A1611SP034	0.2-0.5μg/L
苯胺类	GB/T 11889-1989 水质 苯胺类化合物的测定 N-(1-萘基)乙二胺偶氮分光光度法	宋秀兰	TU-1810 紫外可见分光光度计	A1611SP038	0.03mg/L
可吸附有机卤化物	HJ/T 83-2001 水质 可吸附有机卤素（AOX）的测定 离子色谱法	刘欣迪	IC-6000 离子色谱仪	A1611HJ425	5-15μg/L

山东宜维检测有限公司

检 测 报 告

地下水					
检测项目	分析方法依据	分析人员	检测分析设备	设备编号	检出限
pH	HJ 1147-2020 水质 pH值的测定 电极法	张壮 马洪雷	便携式 pH 计	A1611HJ335	/
		魏振祥 吴敬春	希玛 pH 测试笔	A1611HJ373	
		苏乐乐 张盛明	希玛 pH 测试笔	A1611HJ372	
总硬度（以 $CaCO_3$ 计）	GB/T 5750.4-2023 生活饮用水标准检验方法 第 4 部分：感官性状和物理指标 乙二胺四乙酸二钠滴定法	周玉如	滴定管	1702	1.0mg/L
溶解性总固体	GB/T 5750.4-2023 生活饮用水标准检验方法 第 4 部分：感官性状和物理指标 称量法	张端毅	BSA224S 分析天平	A1611SP022	/
氟化物	HJ 84-2016 水质 无机阴离子（F^-、Cl^-、NO_2^-、Br^-、NO_3^-、PO_4^{3-}、SO_3^{2-}、SO_4^{2-}）的测定 离子色谱法	刘欣迪	IC-6000 离子色谱仪	A1611HJ425	0.006mg/L
氯化物	HJ 84-2016 水质 无机阴离子（F^-、Cl^-、NO_2^-、Br^-、NO_3^-、PO_4^{3-}、SO_3^{2-}、SO_4^{2-}）的测定 离子色谱法	刘欣迪	IC-6000 离子色谱仪	A1611HJ425	0.007mg/L
硝酸盐（以 N 计）	HJ 84-2016 水质 无机阴离子（F^-、Cl^-、NO_2^-、Br^-、NO_3^-、PO_4^{3-}、SO_3^{2-}、SO_4^{2-}）的测定 离子色谱法	刘欣迪	IC-6000 离子色谱仪	A1611HJ425	0.004mg/L
硫酸盐	HJ 84-2016 水质 无机阴离子（F^-、Cl^-、NO_2^-、Br^-、NO_3^-、PO_4^{3-}、SO_3^{2-}、SO_4^{2-}）的测定 离子色谱法	刘欣迪	IC-6000 离子色谱仪	A1611HJ425	0.018mg/L
亚硝酸盐（以 N 计）	GB/T 5750.5-2023 生活饮用水标准检验方法 第 5 部分：无机非金属指标 重氮偶合分光光度法	张端毅	TU-1810 紫外可见分光光度计	A1611SP038	0.001mg/L
氰化物	GB/T 5750.5-2023 生活饮用水标准检验方法 第 5 部分：无机非金属指标 异烟酸-吡唑啉酮分光光度法	马静	TU-1810 紫外可见分光光度计	A1611SP038	0.002mg/L

山东宜维检测有限公司

检 测 报 告

地下水					
检测项目	分析方法依据	分析人员	检测分析设备	设备编号	检出限
铬（六价）	GB/T 5750.6-2023 生活饮用水标准检验方法 第 6 部分：金属和类金属指标 二苯碳酰二肼分光光度法	张端毅	TU-1810 紫外可见分光光度计	A1611SP038	0.004mg/L
阴离子表面活性剂	GB/T 5750.4-2023 生活饮用水标准检验方法 第 4 部分：感官性状和物理指标 亚甲基蓝分光	张端毅	TU-1810 紫外可见分光光度计	A1611SP038	0.050mg/L
挥发性酚类（以苯酚计）	HJ 503-2009 水质 挥发酚的测定 4-氨基安替比林分光光度法	李莉	TU-1810 紫外可见分光光度计	A1611SP038	0.0003mg/L
氨氮（以 N 计）	HJ 535-2009 水质 氨氮的测定 纳氏试剂分光光度法	李莉	TU-1810 紫外可见分光光度计	A1611SP038	0.025mg/L
总大肠菌群	GB/T 5750.12-2023 生活饮用水标准检验方法 第 12 部分：微生物指标 多管发酵法	李莉	BSP-150 生化培养箱	A1611SP012	2MPN/100mL
菌落总数	GB/T 5750.12-2023 生活饮用水标准检验方法 第 12 部分：微生物指标 平皿计数法	李莉	BSP-150 生化培养箱	A1611SP012	/
耗氧量（COD_{Mn} 法，以 O_2 计）	GB/T 5750.7-2023 生活饮用水标准检验方法 第 7 部分：有机物综合指标 酸性高锰酸钾滴定法	颜敏	滴定管	0047	0.05mg/L
硫化物	HJ 1226-2021 水质 硫化物的测定 亚甲基蓝分光光度法	李莉	TU-1810 紫外可见分光光度计	A1611SP038	0.003mg/L
汞	HJ 694-2014 水质 汞、砷、硒、铋和锑的测定 原子荧光法	王静音	PF32 原子荧光光度计	A1611SP037	0.04μg/L
砷	HJ 700-2014 水质 65 种元素的测定 电感耦合等离子体质谱法	王静音	iCAP RQ 电感耦合等离子体质谱仪	A1611SP031	0.12μg/L
铁	HJ 700-2014 水质 65 种元素的测定 电感耦合等离子体质谱法	王静音	iCAP RQ 电感耦合等离子体质谱仪	A1611SP031	0.08μg/L
锰	HJ 700-2014 水质 65 种元素的测定 电感耦合等离子体质谱法	王静音	iCAP RQ 电感耦合等离子体质谱仪	A1611SP031	0.12μg/L

山东宜维检测有限公司

检 测 报 告

地下水					
检测项目	分析方法依据	分析人员	检测分析设备	设备编号	检出限
铜	HJ 700-2014 水质 65 种元素的测定 电感耦合等离子体质谱法	王静音	iCAP RQ 电感耦合等离子体质谱仪	A1611SP031	0.08μg/L
锌	HJ 700-2014 水质 65 种元素的测定 电感耦合等离子体质谱法	王静音	iCAP RQ 电感耦合等离子体质谱仪	A1611SP031	0.67μg/L
镍	HJ 700-2014 水质 65 种元素的测定 电感耦合等离子体质谱法	王静音	iCAP RQ 电感耦合等离子体质谱仪	A1611SP031	0.06μg/L
镉	HJ 700-2014 水质 65 种元素的测定 电感耦合等离子体质谱法	王静音	iCAP RQ 电感耦合等离子体质谱仪	A1611SP031	0.05μg/L
铅	HJ 700-2014 水质 65 种元素的测定 电感耦合等离子体质谱法	王静音	iCAP RQ 电感耦合等离子体质谱仪	A1611SP031	0.09μg/L
钠	GB/T 5750.6-2023 生活饮用水标准检验方法 第 6 部分 金属和类金属指标 火焰原子吸收分光光度法	王静音	iCE 3500 原子吸收光谱仪	A1611SP032	0.01mg/L
钾	GB/T 11904-1989 水质 钾和钠的测定 火焰原子吸收分光光度法	王静音	iCE3500 原子吸收光谱仪	A1611SP032	0.05mg/L
钙	GB/T 11905-1989 水质 钙和镁的测定 原子吸收分光光度法	王静音	iCE3500 原子吸收光谱仪	A1611SP032	0.02mg/L
镁	GB/T 11905-1989 水质 钙和镁的测定 原子吸收分光光度法	王静音	iCE3500 原子吸收光谱仪	A1611SP032	0.002mg/L
CO_3^{2-}	《水和废水监测分析方法(第四版)》(增补版) 第三篇/第一章/十二/（一）酸碱指示剂滴定法	宋秀兰	滴定管	1801	/
HCO_3^-（以 $CaCO_3$ 计）	《水和废水监测分析方法(第四版)》(增补版) 第三篇/第一章/十二/（一）酸碱指示剂滴定法	宋秀兰	滴定管	1801	/
苯	HJ 639-2012 水质 挥发性有机物的测定 吹扫捕集气相色谱-质谱法	王静音	ISQ-QD 气质联用仪	A1611SP034	0.4μg/L
甲苯	HJ 639-2012 水质 挥发性有机物的测定 吹扫捕集气相色谱-质谱法	王静音	ISQ-QD 气质联用仪	A1611SP034	0.3μg/L

山东宜维检测有限公司

检 测 报 告

地下水					
检测项目	分析方法依据	分析人员	检测分析设备	设备编号	检出限
二甲苯	HJ 639-2012 水质 挥发性有机物的测定 吹扫捕集气相色谱-质谱法	王静音	ISQ-QD 气质联用仪	A1611SP034	0.2-0.5 μg/L

噪声					
检测项目	分析方法依据	分析人员	检测分析设备	设备编号	检出限
噪声	GB 3096-2008 声环境质量标准	魏振祥 吴敬春	AWA6228+多功能声级计	A1611HJ148	/
		张壮 马洪雷	AWA6228+多功能声级计	A1611HJ359	
		苏乐乐 张盛明	AWA6228+多功能声级计	A1611HJ361	
/	/	/	/	/	/

检测结论	检测结果见表 1-表 27，仅提供检测数据，不作结论。 （加盖检验检测报告专用章） 签发日期：2025年12月12日
备注	检测结果中“ND”表示未检出，即检测结果低于检出限。

编制：李[illegible] 审核：张[illegible] 签发：宋[illegible]

日期：2025.12.12 日期：2025.12.12 日期：2025.12.12

山东宜维检测有限公司

检 测 报 告

表 1 环境空气采样现场气象条件

采样日期	采样时间	气温（℃）	气压（kPa）	风向	风速（m/s）	总云量	低云量	天气状况
2025.12.2	2:12	3.3	101.7	SE	1.5	/	/	晴
	8:11	5.6	101.2	NE	1.7	0	0	晴
	14:15	8.0	101.0	NE	2.0	2	0	晴
	20:14	3.1	101.7	NE	2.2	/	/	晴
2025.12.3	2:12	1.4	101.7	NW	2.4	/	/	晴
	8:13	0.9	101.8	SW	2.0	0	0	晴
	14:12	5.0	101.4	SW	2.3	1	0	晴
	20:15	1.8	101.8	SE	1.7	/	/	晴
2025.12.4	2:12	1.1	101.8	S	2.1	/	/	晴
	8:11	1.9	101.7	S	1.7	0	0	晴
	14:13	8.2	101.3	S	2.0	0	0	晴
	20:12	2.9	101.7	S	1.9	/	/	晴
本页以下空白								

山东宜维检测有限公司

检 测 报 告

表 2 环境空气检测结果

检测点位	检测项目	采样日期	检测结果				
			小时值				一次日均值
			2:00	8:00	14:00	20:00	
山亭区政府	TSP 浓度（μg/m³）	2025.12.2	/	/	/	/	254
		2025.12.3	/	/	/	/	270
		2025.12.4	/	/	/	/	261
	氨浓度（mg/m³）	2025.12.2	ND	0.01	0.01	ND	/
		2025.12.3	ND	0.01	0.01	0.01	/
		2025.12.4	ND	0.01	0.02	0.02	/
	硫化氢浓度（mg/m³）	2025.12.2	ND	ND	ND	ND	/
		2025.12.3	ND	ND	ND	ND	/
		2025.12.4	ND	ND	ND	ND	/
	臭气浓度（无量纲）	2025.12.2	/	/	/	/	<10
		2025.12.3	/	/	/	/	<10
		2025.12.4	/	/	/	/	<10
	非甲烷总烃（以碳计）浓度（mg/m³）	2025.12.2	0.65	0.70	0.74	0.68	/
		2025.12.3	0.51	0.67	0.77	0.61	/
		2025.12.4	0.62	0.66	0.71	0.63	/
	氯化氢浓度（mg/m³）	2025.12.2	ND	ND	ND	ND	/
		2025.12.3	ND	ND	ND	ND	/
		2025.12.4	ND	ND	ND	ND	/
	硫酸雾浓度（mg/m³）	2025.12.2	ND	ND	ND	ND	/
		2025.12.3	ND	ND	ND	ND	/
		2025.12.4	ND	ND	ND	ND	/

山东宜维检测有限公司

检 测 报 告

表 3 环境空气检测结果

检测点位	检测项目	采样日期	检测结果				
			小时值				一次日均值
			2:00	8:00	14:00	20:00	
山亭区政府	VOCs 浓度（μg/m³）	2025.12.2	ND	ND	ND	ND	/
		2025.12.3	ND	ND	ND	ND	/
		2025.12.4	ND	ND	ND	ND	/
	苯浓度（μg/m³）	2025.12.2	ND	ND	ND	ND	/
		2025.12.3	ND	ND	ND	ND	/
		2025.12.4	ND	ND	ND	ND	/
	甲苯浓度（μg/m³）	2025.12.2	ND	ND	ND	ND	/
		2025.12.3	ND	ND	ND	ND	/
		2025.12.4	ND	ND	ND	ND	/
	二甲苯浓度（μg/m³）	2025.12.2	ND	ND	ND	ND	/
		2025.12.3	ND	ND	ND	ND	/
		2025.12.4	ND	ND	ND	ND	/
	氟化物浓度（μg/m³）	2025.12.2	/	/	/	/	0.08
		2025.12.3	/	/	/	/	0.09
		2025.12.4	/	/	/	/	0.07
	汞及其化合物浓度（μg/m³）	2025.12.2	/	/	/	/	ND
		2025.12.3	/	/	/	/	ND
		2025.12.4	/	/	/	/	ND
	镍及其化合物浓度（ng/m³）	2025.12.2	/	/	/	/	ND
		2025.12.3	/	/	/	/	ND
		2025.12.4	/	/	/	/	ND

山东宜维检测有限公司

检 测 报 告

表 4 环境空气检测结果

检测点位	检测项目	采样日期	检测结果				
			小时值				一次日均值
			2:00	8:00	14:00	20:00	
山亭区政府	铜及其化合物浓度（ng/m³）	2025.12.2	/	/	/	/	ND
		2025.12.3	/	/	/	/	ND
		2025.12.4	/	/	/	/	ND
本页以下空白							

山东宜维检测有限公司

检 测 报 告

表 5 环境空气采样现场气象条件

采样日期	采样时间	气温（℃）	气压（kPa）	风向	风速（m/s）	总云量	低云量	天气状况
2025.12.2	2:15	3.7	101.7	SE	1.6	/	/	晴
	8:35	5.6	101.2	NE	1.8	0	0	晴
	13:50	8.1	101.0	NE	2.1	2	1	晴
	20:35	3.3	101.6	NE	2.2	/	/	晴
2025.12.3	2:35	1.5	101.7	NW	2.3	/	/	晴
	8:35	0.7	101.8	SW	2.0	0	0	晴
	13:50	5.1	101.4	SW	2.4	1	0	晴
	20:35	1.8	101.8	SE	1.8	/	/	晴
2025.12.4	2:35	1.2	101.8	S	2.1	/	/	晴
	8:35	2.0	101.7	S	1.8	0	0	晴
	14:15	8.2	101.3	S	2.1	0	0	晴
	19:47	3.1	101.7	S	1.9	/	/	晴
本页以下空白								

山东宜维检测有限公司

检 测 报 告

表 6 环境空气检测结果

检测点位	检测项目	采样日期	检测结果				
			小时值				一次日均值
			2:00	8:00	14:00	20:00	
东鲁村南	TSP 浓度（μg/m³）	2025.12.2	/	/	/	/	215
		2025.12.3	/	/	/	/	226
		2025.12.4	/	/	/	/	249
	氨浓度（mg/m³）	2025.12.2	ND	0.02	0.01	0.01	/
		2025.12.3	0.01	0.02	0.01	ND	/
		2025.12.4	0.01	0.01	0.01	ND	/
	硫化氢浓度（mg/m³）	2025.12.2	ND	ND	ND	ND	/
		2025.12.3	ND	ND	ND	ND	/
		2025.12.4	ND	ND	ND	ND	/
	臭气浓度（无量纲）	2025.12.2	/	/	/	/	<10
		2025.12.3	/	/	/	/	<10
		2025.12.4	/	/	/	/	<10
	非甲烷总烃（以碳计）浓度（mg/m³）	2025.12.2	0.54	0.71	0.70	0.70	/
		2025.12.3	0.60	0.66	0.77	0.69	/
		2025.12.4	0.59	0.71	0.78	0.70	/
	氯化氢浓度（mg/m³）	2025.12.2	ND	ND	ND	ND	/
		2025.12.3	ND	ND	ND	ND	/
		2025.12.4	ND	ND	ND	ND	/
	硫酸雾浓度（mg/m³）	2025.12.2	ND	ND	ND	ND	/
		2025.12.3	ND	ND	ND	ND	/
		2025.12.4	ND	ND	ND	ND	/

山东宜维检测有限公司

检 测 报 告

表 7 环境空气检测结果

检测点位	检测项目	采样日期	检测结果				
			小时值				一次日均值
			2:00	8:00	14:00	20:00	
东鲁村南	VOCs 浓度（μg/m³）	2025.12.2	ND	ND	ND	ND	/
		2025.12.3	ND	ND	ND	ND	/
		2025.12.4	ND	ND	ND	ND	/
	苯浓度（μg/m³）	2025.12.2	ND	ND	ND	ND	/
		2025.12.3	ND	ND	ND	ND	/
		2025.12.4	ND	ND	ND	ND	/
	甲苯浓度（μg/m³）	2025.12.2	ND	ND	ND	ND	/
		2025.12.3	ND	ND	ND	ND	/
		2025.12.4	ND	ND	ND	ND	/
	二甲苯浓度（μg/m³）	2025.12.2	ND	ND	ND	ND	/
		2025.12.3	ND	ND	ND	ND	/
		2025.12.4	ND	ND	ND	ND	/
	氟化物浓度（μg/m³）	2025.12.2	/	/	/	/	0.07
		2025.12.3	/	/	/	/	0.06
		2025.12.4	/	/	/	/	0.06
	汞及其化合物浓度（μg/m³）	2025.12.2	/	/	/	/	ND
		2025.12.3	/	/	/	/	ND
		2025.12.4	/	/	/	/	ND
	镍及其化合物浓度（ng/m³）	2025.12.2	/	/	/	/	ND
		2025.12.3	/	/	/	/	ND
		2025.12.4	/	/	/	/	ND

山东宜维检测有限公司

检 测 报 告

表 8 环境空气检测结果

检测点位	检测项目	采样日期	检测结果				
			小时值				一次日均值
			2:00	8:00	14:00	20:00	
东鲁村南	铜及其化合物浓度（ng/m³）	2025.12.2	/	/	/	/	ND
		2025.12.3	/	/	/	/	ND
		2025.12.4	/	/	/	/	ND
本页以下空白							

山东宜维检测有限公司

检 测 报 告

表 9 环境空气采样现场气象条件

采样日期	采样时间	气温（℃）	气压（kPa）	风向	风速（m/s）	总云量	低云量	天气状况
2025.11.26	2:25	0.8	100.8	SE	1.7	/	/	晴
	8:24	2.7	100.6	NE	1.2	0	0	晴
	14:25	14.3	100.3	NE	2.4	0	0	晴
	20:25	8.7	100.5	NE	1.4	/	/	晴
2025.11.27	2:24	7.2	100.6	NW	3.4	/	/	晴
	8:24	5.4	101.1	SW	2.7	0	0	晴
	14:25	9.4	100.6	SW	2.4	0	0	晴
	20:25	5.2	100.7	SE	1.7	/	/	晴
2025.11.28	2:25	2.9	100.8	S	1.9	/	/	晴
	8:24	4.2	100.5	S	2.2	0	0	晴
	14:25	16.2	99.7	S	2.0	0	0	晴
	20:24	8.2	100.0	S	1.4	/	/	晴
本页以下空白								

山东宜维检测有限公司

检 测 报 告

表 10 环境空气检测结果

检测点位	检测项目	采样日期	检测结果				
			小时值				一次日均值
			2:00	8:00	14:00	20:00	
艾湖	TSP 浓度（μg/m³）	2025.11.26	/	/	/	/	264
		2025.11.27	/	/	/	/	245
		2025.11.28	/	/	/	/	234
	氨浓度（mg/m³）	2025.11.26	ND	ND	0.02	0.01	/
		2025.11.27	ND	0.01	0.02	0.01	/
		2025.11.28	ND	ND	0.01	0.03	/
	硫化氢浓度（mg/m³）	2025.11.26	0.001	ND	0.001	ND	/
		2025.11.27	0.002	0.001	ND	ND	/
		2025.11.28	ND	0.001	ND	ND	/
	臭气浓度（无量纲）	2025.11.26	/	/	/	/	<10
		2025.11.27	/	/	/	/	<10
		2025.11.28	/	/	/	/	<10
	非甲烷总烃（以碳计）浓度（mg/m³）	2025.11.26	0.52	0.67	0.78	0.62	/
		2025.11.27	0.58	0.78	0.71	0.68	/
		2025.11.28	0.68	0.64	0.76	0.69	/
	氯化氢浓度（mg/m³）	2025.11.26	ND	ND	ND	ND	/
		2025.11.27	ND	ND	ND	ND	/
		2025.11.28	ND	ND	ND	ND	/
	硫酸雾浓度（mg/m³）	2025.11.26	ND	ND	ND	ND	/
		2025.11.27	ND	ND	ND	ND	/
		2025.11.28	ND	ND	ND	ND	/

山东宜维检测有限公司

检 测 报 告

表 11 环境空气检测结果

检测点位	检测项目	采样日期	检测结果				
			小时值				一次日均值
			2:00	8:00	14:00	20:00	
艾湖	VOCs 浓度（μg/m³）	2025.11.26	ND	ND	ND	ND	/
		2025.11.27	ND	ND	ND	ND	/
		2025.11.28	ND	ND	ND	ND	/
	苯浓度（μg/m³）	2025.11.26	ND	ND	ND	ND	/
		2025.11.27	ND	ND	ND	ND	/
		2025.11.28	ND	ND	ND	ND	/
	甲苯浓度（μg/m³）	2025.11.26	ND	ND	ND	ND	/
		2025.11.27	ND	ND	ND	ND	/
		2025.11.28	ND	ND	ND	ND	/
	二甲苯浓度（μg/m³）	2025.11.26	ND	ND	ND	ND	/
		2025.11.27	ND	ND	ND	ND	/
		2025.11.28	ND	ND	ND	ND	/
	氟化物浓度（μg/m³）	2025.11.26	/	/	/	/	0.07
		2025.11.27	/	/	/	/	0.07
		2025.11.28	/	/	/	/	0.08
	汞及其化合物浓度（μg/m³）	2025.11.26	/	/	/	/	ND
		2025.11.27	/	/	/	/	ND
		2025.11.28	/	/	/	/	ND
	镍及其化合物浓度（ng/m³）	2025.11.26	/	/	/	/	ND
		2025.11.27	/	/	/	/	ND
		2025.11.28	/	/	/	/	ND

山东宜维检测有限公司

检 测 报 告

表 12 环境空气检测结果

检测点位	检测项目	采样日期	检测结果				
			小时值				一次日均值
			2:00	8:00	14:00	20:00	
艾湖	铜及其化合物浓度（ng/m³）	2025.11.26	/	/	/	/	ND
		2025.11.27	/	/	/	/	ND
		2025.11.28	/	/	/	/	ND
本页以下空白							

山东宜维检测有限公司

检 测 报 告

表 13 环境空气采样现场气象条件

采样日期	采样时间	气温（℃）	气压（kPa）	风向	风速（m/s）	总云量	低云量	天气状况
2025.12.2	2:15	3.5	101.7	SE	1.5	/	/	晴
	8:10	5.7	101.2	NE	1.7	0	0	晴
	14:15	8.1	101.0	NE	2.1	2	1	晴
	20:15	3.2	101.6	NE	2.2	/	/	晴
2025.12.3	2:15	1.3	101.7	NW	2.4	/	/	晴
	8:10	0.7	101.8	SW	1.9	0	0	晴
	14:15	5.1	101.4	SW	2.4	1	0	晴
	20:15	1.9	101.8	SE	1.7	/	/	晴
2025.12.4	2:15	1.2	101.8	S	2.0	/	/	晴
	8:10	1.9	101.7	S	1.7	0	0	晴
	14:15	8.2	101.3	S	2.1	0	0	晴
	20:10	3.1	101.7	S	1.9	/	/	晴
本页以下空白								

山东宜维检测有限公司

检 测 报 告

表 14 环境空气检测结果

检测点位	检测项目	采样日期	检测结果				
			小时值				一次日均值
			2:00	8:00	14:00	20:00	
桂花园	TSP 浓度（μg/m³）	2025.12.2	/	/	/	/	282
		2025.12.3	/	/	/	/	295
		2025.12.4	/	/	/	/	278
	氨浓度（mg/m³）	2025.12.2	ND	ND	ND	ND	/
		2025.12.3	ND	0.01	0.01	ND	/
		2025.12.4	ND	ND	ND	0.01	/
	硫化氢浓度（mg/m³）	2025.12.2	ND	ND	ND	ND	/
		2025.12.3	ND	ND	ND	ND	/
		2025.12.4	ND	ND	ND	ND	/
	臭气浓度（无量纲）	2025.12.2	/	/	/	/	<10
		2025.12.3	/	/	/	/	<10
		2025.12.4	/	/	/	/	<10
	非甲烷总烃（以碳计）浓度（mg/m³）	2025.12.2	0.55	0.72	0.80	0.72	/
		2025.12.3	0.64	0.70	0.77	0.70	/
		2025.12.4	0.62	0.66	0.72	0.68	/
	氯化氢浓度（mg/m³）	2025.12.2	ND	ND	ND	ND	/
		2025.12.3	ND	ND	ND	ND	/
		2025.12.4	ND	ND	ND	ND	/
	硫酸雾浓度（mg/m³）	2025.12.2	ND	ND	ND	ND	/
		2025.12.3	ND	ND	ND	ND	/
		2025.12.4	ND	ND	ND	ND	/

山东宜维检测有限公司

检 测 报 告

表 15 环境空气检测结果

检测点位	检测项目	采样日期	检测结果				
			小时值				一次日均值
			2:00	8:00	14:00	20:00	
桂花园	VOCs 浓度（μg/m³）	2025.12.2	ND	ND	ND	ND	/
		2025.12.3	ND	ND	ND	ND	/
		2025.12.4	ND	ND	ND	ND	/
	苯浓度（μg/m³）	2025.12.2	ND	ND	ND	ND	/
		2025.12.3	ND	ND	ND	ND	/
		2025.12.4	ND	ND	ND	ND	/
	甲苯浓度（μg/m³）	2025.12.2	ND	ND	ND	ND	/
		2025.12.3	ND	ND	ND	ND	/
		2025.12.4	ND	ND	ND	ND	/
	二甲苯浓度（μg/m³）	2025.12.2	ND	ND	ND	ND	/
		2025.12.3	ND	ND	ND	ND	/
		2025.12.4	ND	ND	ND	ND	/
	氟化物浓度（μg/m³）	2025.12.2	/	/	/	/	0.08
		2025.12.3	/	/	/	/	0.09
		2025.12.4	/	/	/	/	0.08
	汞及其化合物浓度（μg/m³）	2025.12.2	/	/	/	/	ND
		2025.12.3	/	/	/	/	ND
		2025.12.4	/	/	/	/	ND
	镍及其化合物浓度（ng/m³）	2025.12.2	/	/	/	/	ND
		2025.12.3	/	/	/	/	ND
		2025.12.4	/	/	/	/	ND

山东宜维检测有限公司

检 测 报 告

表 16 环境空气检测结果

检测点位	检测项目	采样日期	检测结果				
			小时值				一次日均值
			2:00	8:00	14:00	20:00	
桂花园	铜及其化合物浓度（ng/m³）	2025.12.2	/	/	/	/	ND
		2025.12.3	/	/	/	/	ND
		2025.12.4	/	/	/	/	ND
	铅及其化合物浓度（ng/m³）	2025.12.2	/	/	/	/	ND
		2025.12.3	/	/	/	/	ND
		2025.12.4	/	/	/	/	ND
	镉及其化合物浓度（ng/m³）	2025.12.2	/	/	/	/	ND
		2025.12.3	/	/	/	/	ND
		2025.12.4	/	/	/	/	ND
	铬及其化合物浓度（ng/m³）	2025.12.2	/	/	/	/	ND
		2025.12.3	/	/	/	/	ND
		2025.12.4	/	/	/	/	ND
	砷及其化合物浓度（ng/m³）	2025.12.2	/	/	/	/	ND
		2025.12.3	/	/	/	/	ND
		2025.12.4	/	/	/	/	ND
	锰及其化合物浓度（ng/m³）	2025.12.2	/	/	/	/	0.794
		2025.12.3	/	/	/	/	0.839
		2025.12.4	/	/	/	/	0.791
	铊及其化合物浓度（ng/m³）	2025.12.2	/	/	/	/	ND
		2025.12.3	/	/	/	/	ND
		2025.12.4	/	/	/	/	ND

山东宜维检测有限公司

检 测 报 告

表 17 环境空气检测结果

检测点位	检测项目	采样日期	检测结果				
			小时值				一次值
			2:00	8:00	14:00	20:00	
桂花园	锑及其化合物浓度（ng/m³）	2025.12.2	/	/	/	/	ND
		2025.12.3	/	/	/	/	ND
		2025.12.4	/	/	/	/	ND
	钴及其化合物浓度（ng/m³）	2025.12.2	/	/	/	/	ND
		2025.12.3	/	/	/	/	ND
		2025.12.4	/	/	/	/	ND
本页以下空白							

山东宜维检测有限公司

检 测 报 告

表 18 地表水检测结果

采样日期	检测项目	结果单位	检测结果				
			1#满岗支流河段	2#满岗河段污水处理厂排污口下游1000m	3#新薛河河段华润污水厂排污口上游100处	4#新薛河河段华润污水厂排污口下游2000m	5#新薛河河段，满岗支流与新薛河交汇处下游1000m
2025.12.5	流速	m/s	0.05	0.01	0.01	0.01	0.01
	流量	m^3/s	113	154	287	389	446
	河宽	m	1.85	4.36	10.5	8.64	10.7
	水深	m	0.34	0.98	0.76	1.25	1.16
	水温	℃	14.7	15.0	14.2	14.0	14.0
	pH	无量纲	7.8（14.7℃）	8.0（15.0℃）	8.0（14.2℃）	8.1（14.0℃）	7.9（14.0℃）
	悬浮物	mg/L	11	9	8	10	11
	高锰酸盐指数	mg/L	4.1	4.4	4.4	4.5	4.1
	化学需氧量	mg/L	15	16	16	18	15
	五日生化需氧量	mg/L	3.8	4.0	4.0	4.1	3.9
	氨氮	mg/L	0.978	0.612	0.115	0.685	0.373
	总氮	mg/L	9.95	6.46	10.3	9.84	11.1
	总磷	mg/L	0.16	0.18	0.05	0.17	0.12
	石油类	mg/L	ND	ND	ND	ND	ND
	阴离子表面活性剂	mg/L	ND	ND	ND	ND	ND
	粪大肠菌群	MPN/L	7.6×10^2	5.2×10^2	2.7×10^2	7.0×10^2	4.0×10^2
	铬（六价）	mg/L	ND	ND	ND	ND	ND
	氰化物	mg/L	ND	ND	ND	ND	ND
	挥发酚	mg/L	ND	ND	ND	ND	ND
	氟化物	mg/L	0.300	0.444	0.258	0.367	0.313

山东宜维检测有限公司

检 测 报 告

表 19 地表水检测结果

采样日期	检测项目	结果单位	检测结果				
			1#满岗支流河段	2#满岗河段污水处理厂排污口下游1000m	3#新薛河河段华润污水厂排污口上游100处	4#新薛河河段华润污水厂排污口下游2000m	5#新薛河河段，满岗支流与新薛河交汇处下游1000m
2025.12.5	氯化物	mg/L	62.0	134	28.6	110	77.3
	硝酸盐（以N计）	mg/L	8.57	5.59	10.0	9.00	10.5
	硫酸盐	mg/L	77.0	111	65.3	126	102
	汞	μg/L	0.06	0.05	0.05	0.06	0.06
	砷	μg/L	1.08	0.92	0.54	0.67	0.66
	铜	μg/L	0.99	1.40	0.68	0.77	0.76
	锌	μg/L	4.25	14.2	2.79	46.0	14.3
	铁	μg/L	6.44	8.98	6.84	8.04	7.64
	锰	μg/L	96.2	24.5	0.24	4.73	2.03
	镍	μg/L	3.27	12.4	2.74	5.42	5.40
	镉	μg/L	ND	ND	ND	ND	ND
	铅	μg/L	ND	ND	ND	ND	ND
	硫化物	mg/L	ND	ND	ND	ND	ND
	全盐量	mg/L	586	736	400	782	596
	苯系物	μg/L	ND	ND	ND	ND	ND
	苯胺类	mg/L	ND	ND	ND	ND	ND
	可吸附有机卤化物	μg/L	206	330	222	318	217
本页以下空白							

山东宜维检测有限公司

检 测 报 告

表 20 地下水水文参数

检测点位	井深（m）	水位（m）	埋深（m）	海拔（m）	水温（℃）	水井功能
1#洪山头村地下水	190	72.2	110	182.2	14.3	灌溉
2#东鲁村地下水	110	105	60	165	12.1	生活饮用
3#后南庄地下水	280	60	120	180	13.6	灌溉
本页以下空白						

山东宜维检测有限公司

检 测 报 告

表 21 地下水检测结果

采样日期	检测项目	结果单位	检测结果		
			1#洪山头村地下水	2#东鲁村地下水	3#后南庄地下水
2025.12.5	pH	无量纲	7.0（14.3℃）	7.4（12.1℃）	7.5（13.6℃）
	总硬度（以 $CaCO_3$ 计）	mg/L	420	395	387
	溶解性总固体	mg/L	834	859	807
	氟化物	mg/L	0.234	0.272	0.266
	氯化物	mg/L	30.0	57.4	58.1
	硝酸盐（以 N 计）	mg/L	15.4	7.01	7.08
	硫酸盐	mg/L	65.4	77.2	77.8
	亚硝酸盐（以 N 计）	mg/L	ND	ND	ND
	氰化物	mg/L	ND	ND	ND
	铬（六价）	mg/L	ND	ND	ND
	阴离子表面活性剂	mg/L	ND	ND	ND
	挥发性酚类（以苯酚计）	mg/L	ND	ND	ND
	氨氮（以 N 计）	mg/L	0.110	0.205	0.082
	总大肠菌群	MPN/100mL	ND	ND	ND
	菌落总数	CFU/mL	61	82	66
	耗氧量（COD_{Mn} 法，以 O_2 计）	mg/L	0.66	0.80	0.73
	硫化物	mg/L	ND	ND	ND
	汞	μg/L	ND	ND	ND
	砷	μg/L	0.16	0.30	0.36
	锰	μg/L	3.91	0.62	0.60
	铁	μg/L	9.00	5.83	5.62
	铜	μg/L	0.22	0.36	0.56
	锌	μg/L	5.17	5.47	10.2
	镍	mg/L	4.66	2.92	3.04

山东宜维检测有限公司

检 测 报 告

表 22 地下水检测结果

采样日期	检测项目	结果单位	检测结果		
			1#洪山头村地下水	2#东鲁村地下水	3#后南庄地下水
2025.12.5	铅	μg/L	ND	ND	ND
	镉	μg/L	ND	ND	ND
	钠	mg/L	28.4	32.4	35.0
	钾	mg/L	1.72	0.54	0.56
	钙	mg/L	91.5	66.2	98.8
	镁	mg/L	6.12	23.1	24.9
	CO_3^{2-}	mg/L	0	0	0
	HCO_3^-（以 $CaCO_3$ 计）	mg/L	265	258	280
	苯	μg/L	ND	ND	ND
	甲苯	μg/L	ND	ND	ND
	二甲苯	μg/L	ND	ND	ND
本页以下空白					

山东宜维检测有限公司

检 测 报 告

表 23 噪声检测结果

环境条件		检测日期	2025.12.1		2025.12.2	
			昼	夜	昼	夜
		天气状况	晴	晴	晴	晴
		风速（m/s）	2.4	2.1	2.6	2.2
测点编号	测点位置	检测项目	检测结果 dB（A）			
1#	格上村东	等效连续 A 声级	51	44	51	46

噪声测点示意图

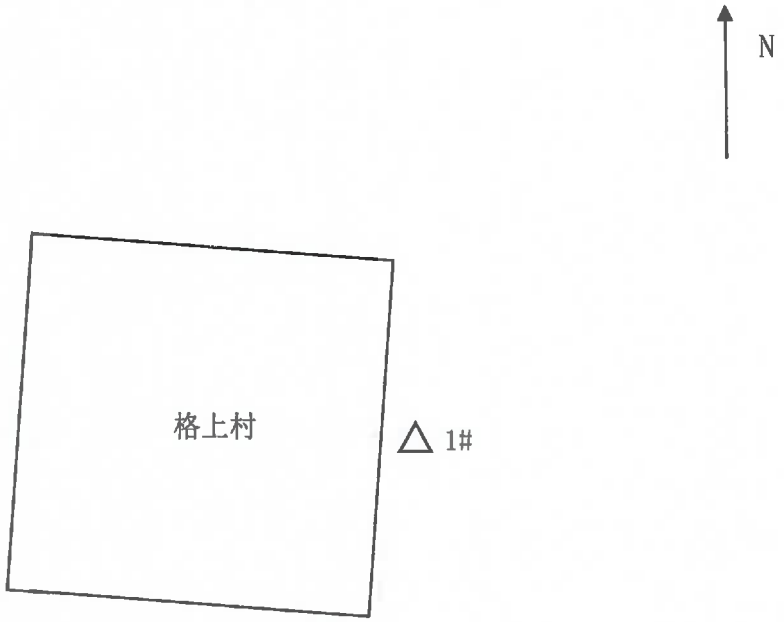

山东宜维检测有限公司

检 测 报 告

表 24 噪声检测结果

环境条件		检测日期	2025.12.1		2025.12.2	
			昼	夜	昼	夜
		天气状况	晴	晴	晴	晴
		风速（m/s）	1.8	1.5	2.1	2.2
测点编号	测点位置	检测项目	检测结果 dB（A）			
2#	桂花园小区	等效连续 A 声级	46	46	51	46

噪声测点示意图

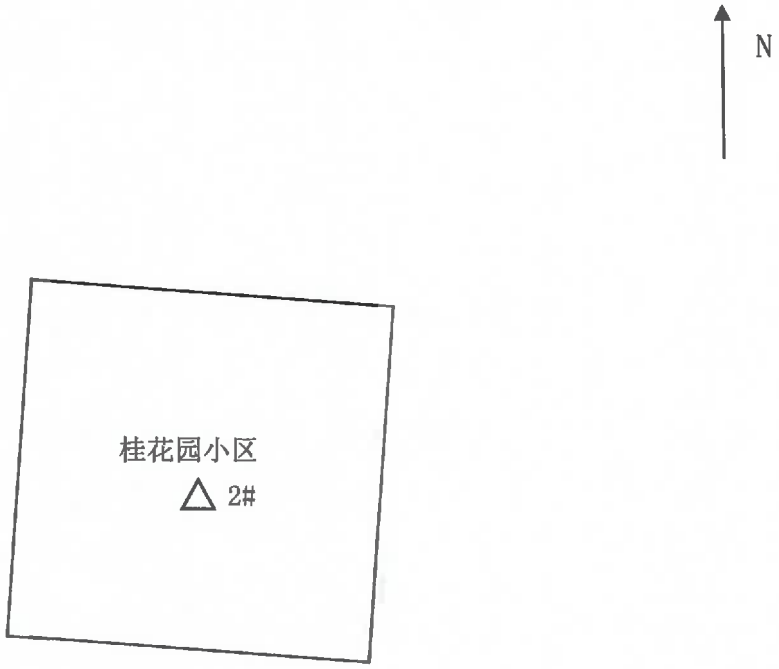

山东宜维检测有限公司

检 测 报 告

表 25 噪声检测结果

环境条件		检测日期	2025.12.1		2025.12.2	
			昼	夜	昼	夜
		天气状况	晴	晴	晴	晴
		风速（m/s）	2.5	2.2	2.5	2.1
测点编号	测点位置	检测项目	检测结果 dB（A）			
3#	后南庄	等效连续 A 声级	52	45	52	44

噪声测点示意图

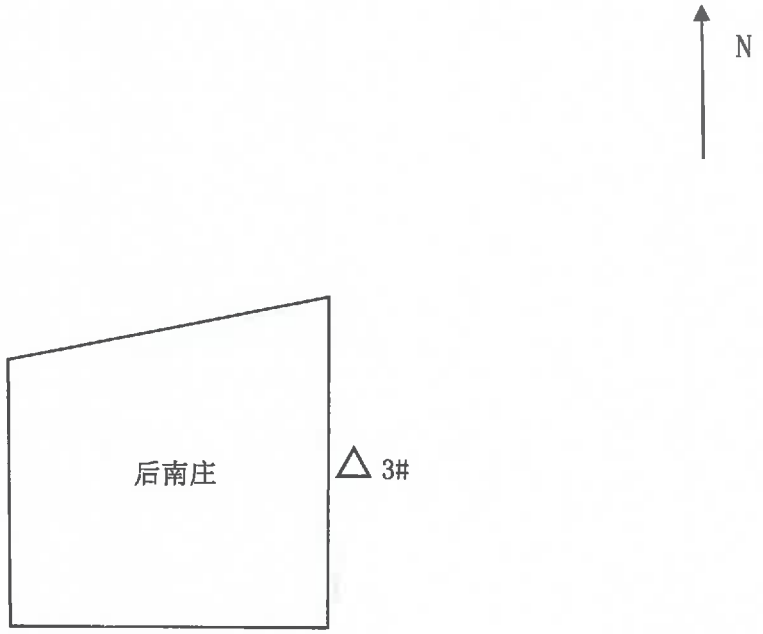

山东宜维检测有限公司

检 测 报 告

表 26 噪声检测结果

环境条件		检测日期	2025.12.1		2025.12.2	
			昼	夜	昼	夜
		天气状况	晴	晴	晴	晴
		风速（m/s）	2.4	2.2	2.5	2.4
测点编号	测点位置	检测项目	检测结果 dB（A）			
4#	欧亚城小区	等效连续 A 声级	49	40	50	40

噪声测点示意图

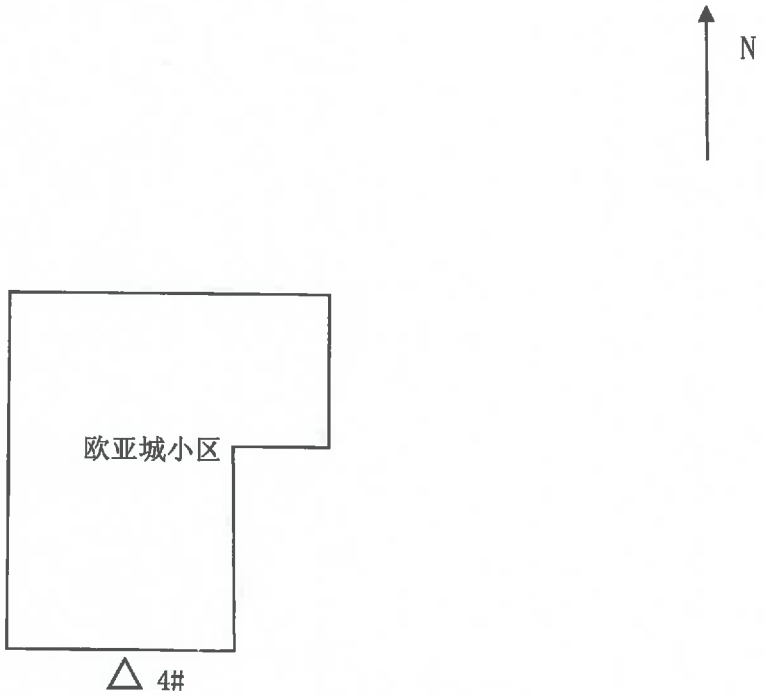

山东宜维检测有限公司

检 测 报 告

表 27 噪声检测结果

环境条件		检测日期	2025.12.1		2025.12.2	
			昼	夜	昼	夜
		天气状况	晴	晴	晴	晴
		风速（m/s）	2.4	2.1	2.5	2.4
测点编号	测点位置	检测项目	检测结果 dB（A）			
5#	民康庄园	等效连续 A 声级	50	42	49	40

噪声测点示意图

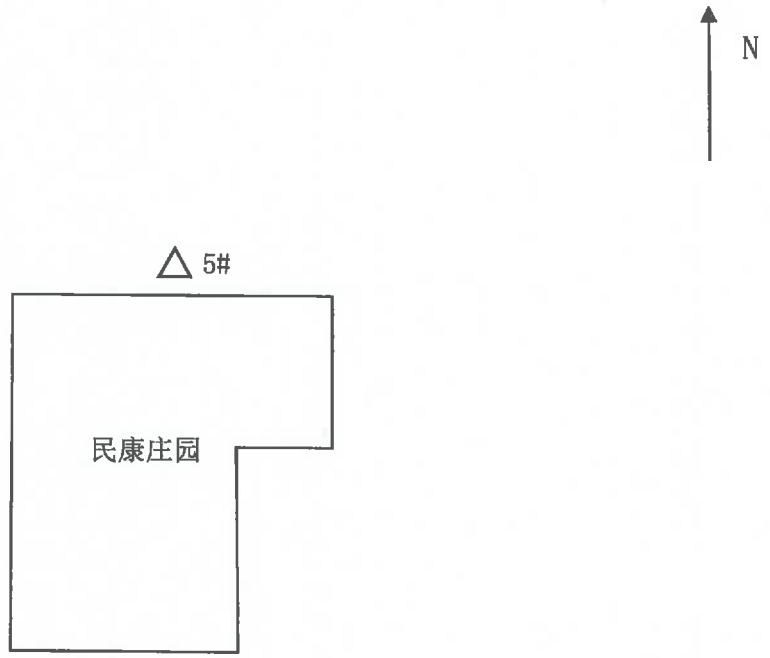

报告结束